

# **HERRAMIENTAS PARA LOCALIZAR EL CÓDIGO POSTAL**

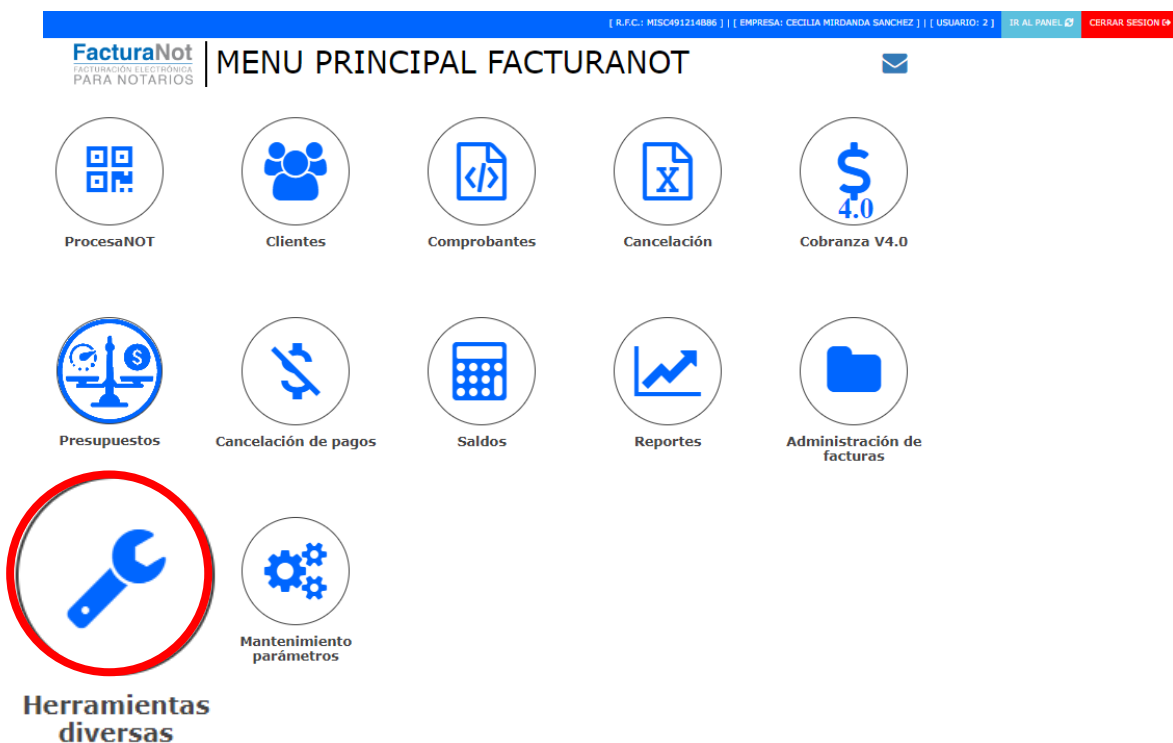


## ¿Sabes usar el localizador masivo de Códigos Postales?

Validar los datos para la facturación o la nómina puede ser un trabajo laborioso y, en ocasiones, poco productivo.

**Su equipo puede tardar un par de días útiles** para obtener los datos correctos. **TotalNot®** le da una **solución** en la que podrá validar y localizar el Código Postal de una persona física o moral con sencillos pasos.

En el menú principal, seleccione 'Herramientas diversas' y luego haga clic en 'Recibos de nómina V1.2'

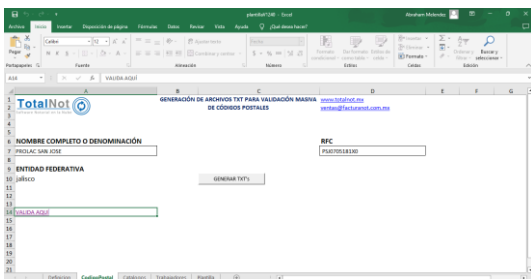


Para descargar la plantilla, simplemente presione el botón con el icono de Excel y guarde el archivo en una carpeta exclusiva para este propósito. **Asegúrese de tener las macros activadas en su Excel antes de continuar.**



INGRESAR A PLANTILLA DE TIMBRADO DE NÓMINA V1.2

1



Tenga a la mano su plantilla Excel, identifique la hoja **CódigoPostal**.

2

**NOMBRE COMPLETO O DENOMINACIÓN**

Ejemplo

Localice la celda **NOMBRE COMPLETO O DENOMINACIÓN**, debajo de ella, ingrese el nombre completo **en mayúsculas y sin acentos**.


3

**RFC**

PSJ0705181X0

Localice la celda **RFC**, debajo de ella, ingrese el RFC correspondiente.

4



Localice la celda **ENTIDAD FEDERATIVA**, debajo de ella, seleccione el estado donde se presume se encuentra el domicilio fiscal de la persona.

5

GENERAR TXT's

Presione el botón que dice **GENERAR TXTs**, de forma automática lo cambiará a la hoja catálogos, regrese a la hoja **CódigoPostal**.

6

**VALIDA AQUÍ**

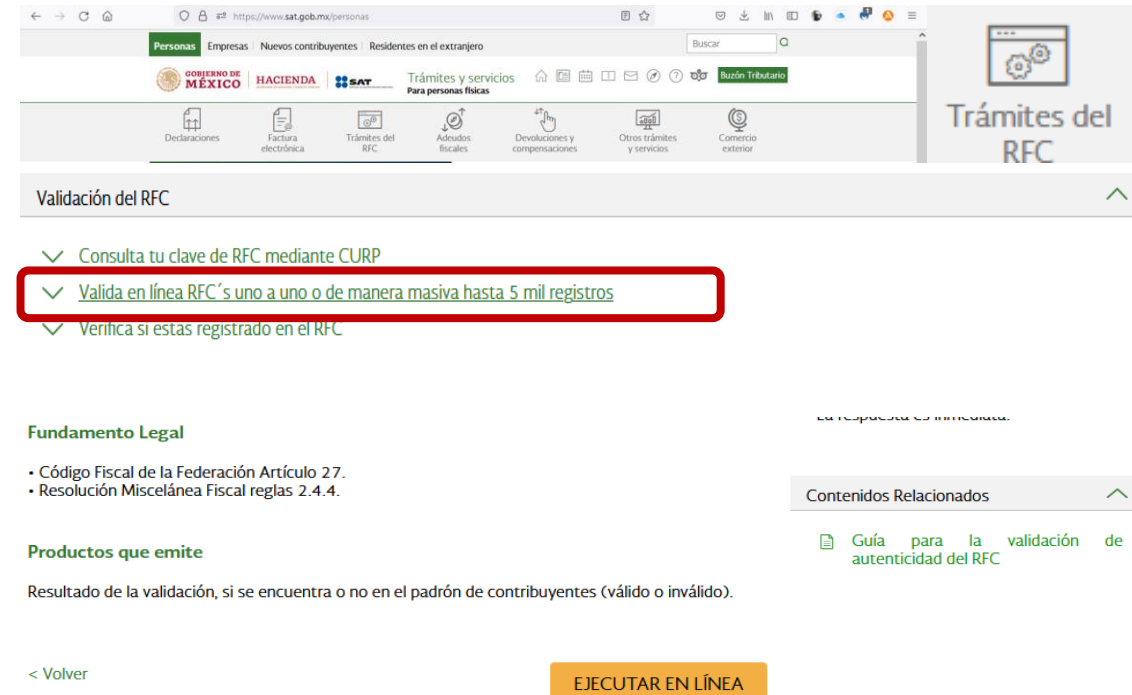
Presione la celda **VALIDA AQUÍ**.

## Validación del RFC, nombre y código postal

Art. 27 CFF y Regla 2.4.2. RMF

Como segunda opción, podrá ingresar directamente al portal del SAT.

- Portal del SAT: **www.sat.gob.mx**.
- Trámites del RFC.
- Validación del RFC.
- Seleccione “Valida en línea RFC’s uno a uno o de manera masiva hasta 5 mil registros”
- <https://www.sat.gob.mx/aplicacion/operacion/79615/valida-en-linea-rfc%C2%B4s-uno-a-uno-o-de-manera-masiva-hasta-5-mil-registros>



The screenshot shows the SAT website interface. At the top, there's a navigation bar with links like 'Personas', 'Empresas', 'Nuevos contribuyentes', and 'Residentes en el extranjero'. Below this is a search bar and a 'Trámites y servicios' section. The main content area is titled 'Validación del RFC' and lists three options: 'Consulta tu clave de RFC mediante CURP', 'Valida en línea RFC's uno a uno o de manera masiva hasta 5 mil registros' (highlighted with a red box), and 'Verifica si estas registrado en el RFC'. Below the options is a 'Fundamento Legal' section citing 'Código Fiscal de la Federación Artículo 27' and 'Resolución Miscelánea Fiscal reglas 2.4.4.'. There's also a 'Productos que emite' section. At the bottom, there's a '< Volver' link and an 'EJECUTAR EN LÍNEA' button.

- En la siguiente pantalla, en la parte inferior de esta, localice el botón:

EJECUTAR EN LÍNEA

- Ingresa el dígito validador y presione aceptar.

## Fundamento Legal

- Código Fiscal de la Federación Artículo 27.
- Resolución Miscelánea Fiscal reglas 2.4.4.

## Productos que emite

Resultado de la validación, si se encuentra o no en el padrón de contribuyentes (válido o inválido).

< Volver

EJECUTAR EN LÍNEA

Personas Empresas Nuevos contribuyentes Residentes en el extranjero

GOBIERNO DE MÉXICO HACIENDA SAT Trámites y servicios Para personas físicas

Declaraciones Factura electrónica Trámites del RFC Adeudos fiscales Devoluciones y compensaciones Otros trámites y servicios Comercio exterior

> Trámites del RFC > Valida en línea RFC's uno a uno o de manera masiva hasta 5 mil registros

> Inicio

HACIENDA SAT

## Validación de la clave en el RFC

Escriba el código de la imagen considerando números, letras mayúsculas y minúsculas.

9wFp7

Introduzca el texto de la imagen\*:

\* Campos obligatorios

Aceptar

En la siguiente pantalla seleccione la casilla con el recuadro que dice "**Validar RFC, nombre, denominación o razón social y CP**"

Baje en la pantalla para presionar el botón que dice, "**Validación masiva de RFC, Nombre y Código Postal**" que se encuentra en la parte inferior.

**HACIENDA**  
SECRETARÍA DE HACIENDA Y CRÉDITO PÚBLICO

**SAT**  
SERVICIO DE ADMINISTRACIÓN TRIBUTARIA

### Validador de RFC

RFC del contribuyente\*:

☒ **Validar RFC, nombre, denominación o razón social y CP**

\* Campos obligatorios

---

**HACIENDA**  
SECRETARÍA DE HACIENDA Y CRÉDITO PÚBLICO

**SAT**  
SERVICIO DE ADMINISTRACIÓN TRIBUTARIA

### Validador de RFC, nombre y código postal

RFC del contribuyente\*:

☒ **Validar RFC, nombre, denominación o razón social y CP**

Nombre, denominación o razón social\*:

Código postal del domicilio fiscal del contribuyente\*:

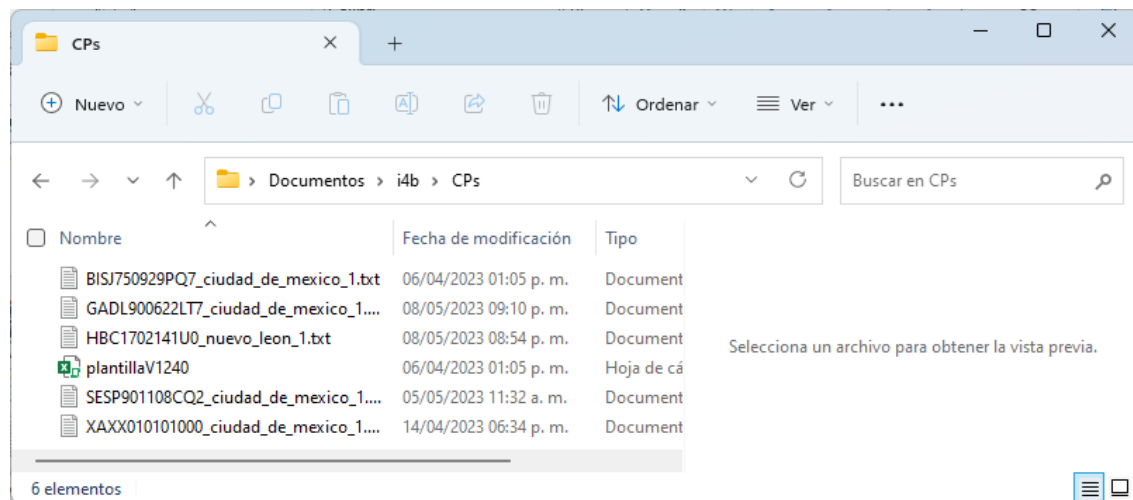
\* Campos obligatorios



**Validación masiva de RFC, Nombre y Código Postal**

## Validación del RFC, nombre y código postal

Art. 27 CFF y Regla 2.4.2. RMF

- Al ingresar, presione el botón de "Examinar".
- Busque el archivo TXT que generó el Excel, este se localiza en la carpeta dónde guardo la plantilla de Excel.
- Seleccione el archivo y presione el botón que dice **VALIDAR**.



### Validación masiva de RFC, nombre y código postal

Seleccione el archivo a validar\*: Examinar... Ningún archivo seleccionado.

El archivo a seleccionar deberá cumplir con las siguientes características:

- 1.- El archivo debe generarse en formato plano (txt) y tipo UTF-8.
- 2.- Se debe utilizar como separador el pipe "|".
- 3.- Las columnas no deben de tener nombre/título, en el primer renglón.
- 4.- En la primera columna, enumerar los registros proporcionados.
- 5.- En la segunda columna, proporcionar las claves de RFC a consultar, evite que el RFC tenga espacios en blanco.
- 6.- En la tercera columna, proporcionar el Nombre o Razón Social asociado al RFC a consultar.
- 7.- En la cuarta columna, registrar las claves de Código Postal del domicilio fiscal asociado al RFC a consultar, evite que contenga espacios en blanco.
- 8.- El archivo puede tener como máximo 5,000 RFC.

\* Campos obligatorios

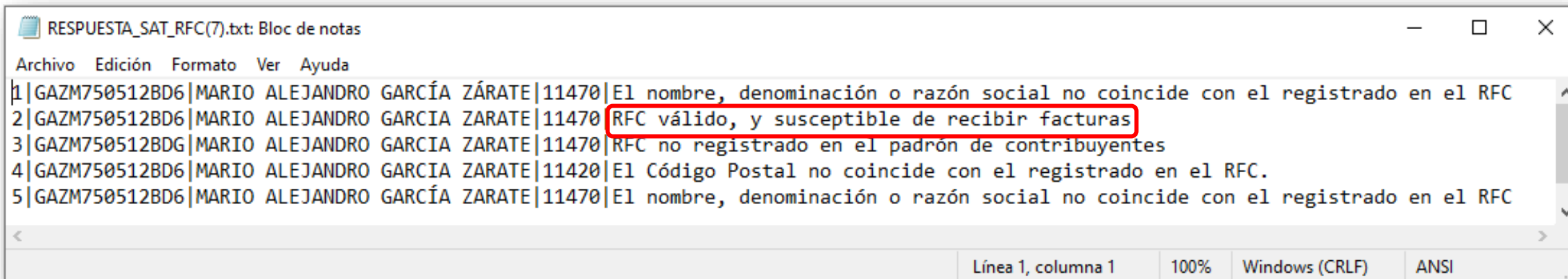
Cancelar
Validar

Libro2.txt: Bloc de notas

Archivo	Edición	Formato	Ver	Ayuda
1	XAXX010101000	NOMBRE	11470	
2	XEXX010101000	RAZÓN SOCIAL	11420	
3	XAXX010101000	NOMBRE	11470	
4	XEXX010101000	RAZÓN SOCIAL	11420	
5	XAXX010101000	NOMBRE	11470	
6	XEXX010101000	RAZÓN SOCIAL	11420	
7	XAXX010101000	NOMBRE	11470	
8	XEXX010101000	RAZÓN SOCIAL	11420	
9	XAXX010101000	NOMBRE	11470	

Línea 1, col 100% Windows (CRLF) UTF-16 LE

El sistema, dependiendo del estado, tardará entre 10 segundos y un minuto en regresar un archivo TXT, el cual deberá abrir y localizar el renglón que tenga la leyenda **“RFC válido, y susceptible de recibir facturas”**, que será el único diferente; los demás le van a decir "El Código Postal no coincide con el registrado en el RFC".



```
RESPUESTA_SAT_RFC(7).txt: Bloc de notas
Archivo Edición Formato Ver Ayuda
1|GAZM750512BD6|MARIO ALEJANDRO GARCÍA ZÁRATE|11470|El nombre, denominación o razón social no coincide con el registrado en el RFC
2|GAZM750512BD6|MARIO ALEJANDRO GARCIA ZARATE|11470|RFC válido, y susceptible de recibir facturas
3|GAZM750512BDG|MARIO ALEJANDRO GARCIA ZARATE|11470|RFC no registrado en el padrón de contribuyentes
4|GAZM750512BD6|MARIO ALEJANDRO GARCIA ZARATE|11420|El Código Postal no coincide con el registrado en el RFC.
5|GAZM750512BD6|MARIO ALEJANDRO GARCÍA ZARATE|11470|El nombre, denominación o razón social no coincide con el registrado en el RFC
Línea 1, columna 1 100% Windows (CRLF) ANSI
```